

## Gebrauchsanweisung

Bitte sorgfältig lesen!

# RHINODORON®



## Nasenspray mit Aloe vera

Rhinodoron® ist mit einem speziellen Spraysystem versehen, wodurch auf Konservierungsmittel verzichtet werden kann. Ein spezielles Ventil- und Filtersystem verhindert sicher, dass eine mikrobielle Verunreinigung des Flascheninhalts durch das Nasensekret oder nachströmende Luft stattfindet. Dies garantiert auch bei längerem Gebrauch stets eine hygienische Anwendung.

### Was ist Rhinodoron® und wann wird es angewendet?

Rhinodoron® enthält Aloe vera in einer physiologischen Salzlösung, das bedeutet, der Salzgehalt ist an die menschlichen Körperflüssigkeiten angepasst. Hierdurch wird die Lösung von den Schleimhäuten sehr gut vertragen.

Rhinodoron® eignet sich zur Befeuchtung, Reinigung und Pflege der Nasenhöhlen, insbesondere bei trockener und gereizter Nasenschleimhaut und bei Krustenbildung. Es unterstützt die Regeneration der Nasenschleimhaut und fördert die Ausheilung bei Krustenbildung.

Rhinodoron® kann auch vorbeugend angewendet werden zur Pflege der Nase, z.B. bei trockener Luft in Wohnungen oder Büros oder als begleitende Maßnahme bei Schnupfen oder in der Heuschnupfen-Saison, wenn die Nasenschleimhäute gereizt sind. Rhinodoron® ist auch angezeigt für die Pflege der Nasenschleimhaut bei Säuglingen, die sich nicht selber die Nase schnäuzen können. Rhinodoron® ist für Langzeitanwendung geeignet.

### Wann darf Rhinodoron® nicht angewendet werden?

Nach Nasenoperationen und Unfällen im Nasenbereich sowie bei Überempfindlichkeit gegen Aloe vera soll Rhinodoron® nicht angewendet werden.

### Wann ist bei der Anwendung von Rhinodoron® Vorsicht geboten?

Bei bestimmungsgemäßem Gebrauch sind keine besonderen Vorsichtsmaßnahmen notwendig. Informieren Sie Ihren Arzt oder Apotheker, wenn Sie an Krankheiten leiden, Allergien haben oder andere Medikamente (auch selbst gekaufte) anwenden.

### Was ist in Schwangerschaft und Stillzeit zu beachten?

Rhinodoron® darf in der Schwangerschaft und Stillzeit angewendet werden.

### Wie verwenden Sie Rhinodoron® ?

Erwachsene und Kinder ab 6 Jahren: 2 – 6 mal täglich 1 – 2 Sprühstöße in jedes Nasenloch.

Säuglinge und Kleinkinder bis zu 6 Jahren: 2 – 6 mal täglich 1 Sprühstoß in jedes Nasenloch.

Bei der Anwendung gehen Sie bitte wie folgt vor:

1. Putzen Sie die Nase sorgfältig und gründlich.
2. Entfernen Sie die Schutzkappe.
3. Halten Sie das Nasenspray senkrecht und drücken Sie mehrmals auf den Sprühkopf, bis ein Sprühnebel austritt (beim erstmaligem Gebrauch) (siehe Abbildung 1).



Abb. 1

**Erwachsene und Kinder ab 6 Jahren:** Neigen Sie den Kopf zur Seite und führen Sie den Sprühkopf in ein Nasenloch ein. Halten Sie die Flasche dabei senkrecht. Sprühen Sie tief ins Nasenloch, indem Sie den Sprühkopf einmal nach unten drücken. Es empfiehlt sich, gleichzeitig durch die Nase einzuatmen und die andere Nasenöffnung zuzuhalten (siehe Abbildung 2).



Abb. 2

**Säuglinge und Kleinkinder bis zu 6 Jahren:** Legen Sie das Kind hin und neigen Sie seinen Kopf zur Seite. Sprühen Sie ins Nasenloch, indem Sie den Sprühkopf einmal nach unten drücken. Bei Säuglingen ist der Sprühkopf sanft zu betätigen, damit der Sprühstoß nicht zu viel Druck auf die noch zarten Nasenschleimhäute ausübt.

4. Die Anwendung beim anderen Nasenloch wiederholen.
5. Wischen Sie den Sprühkopf nach jeder Anwendung ab und setzen Sie die Schutzkappe sofort wieder auf.

Aus hygienischen Gründen sollte ein Nasenspray nie von mehreren Personen benutzt werden.

Ziehen Sie den Sprühaufsatz nicht von der Flasche ab. Falls die Sprühfunktion kurzfristig beeinträchtigt sein sollte (z.B. durch nicht senkrechte Stellung des Nasensprays), betätigen Sie den Pumpemechanismus mehrmals in senkrechter Stellung, bis der Sprühnebel wieder austritt.

### Welche Nebenwirkungen kann Rhinodoron® haben?

Keine bekannt

### Was ist ferner zu beachten?

Falls Sie zusätzlich weitere Nasensprays oder Nasentropfen anwenden, halten Sie bitte einen zeitlichen Abstand von mindestens 30 Minuten ein.

Aus technischen Gründen ist eine vollständige Entleerung der Flasche nicht möglich. Das verbleibende Restvolumen wird jedoch bei der Füllmenge berücksichtigt.

**Wie sollte Rhinodoron® aufbewahrt werden?**

Rhinodoron® sollte unerreichbar für Kinder aufbewahrt werden.  
 Rhinodoron® sollte bei Raumtemperatur aufbewahrt werden und nicht über einen längeren Zeitraum höheren Temperaturen ausgesetzt werden.  
 Lagern Sie die Flasche stets stehend, damit die spontane Funktion des Sprühkopfes sichergestellt ist.  
 Rhinodoron® darf nur bis zu dem auf dem Behälter und der Faltschachtel angegebenen Verwendbarkeitsdatum (siehe Sanduhr-Symbol) verwendet werden.  
 Nach Anbruch der Packung ist das Nasenspray 6 Monate haltbar.

**Was ist in Rhinodoron® enthalten?**


1 g isotone Lösung enthält: 5 mg Natriumchlorid, 5 mg Kaliumchlorid, 5 mg Aloe vera Gel, Wasser für Injektionszwecke.

**Wo erhalten Sie Rhinodoron® und in welchen Packungsgrößen?**








Erhältlich in Apotheken ohne ärztliches Rezept.

20 ml Lösung.



 Hersteller: Penta Arzneimittel GmbH, Werksstraße 3, 92551 Stulln, Deutschland  
 Vertrieb: Weleda AG, Postfach 1320, 73503 Schwäbisch Gmünd, Deutschland  
 Tel.: +49-(0)7171 / 919-414, Fax: +49-(0)7171 / 919-200, E-Mail: [dialog@weleda.de](mailto:dialog@weleda.de)

**Stand der Information:** November 2019

Symbol	Erläuterungen zu den verwendeten Symbolen
	zertifiziertes Medizinprodukt
	verwendbar bis
	Chargennummer
	Bei Beschädigung der Pumpflasche nicht verwenden
	Hersteller
	Bitte Gebrauchsanweisung beachten
	Lagerungstemperatur